



POS Televinti4
Para aumentar as suas
vendas, o seu smartphone
Android agora aceita
pagamentos



POS Televinti4

● **Solução que permite aceitar pagamentos de clientes Televinti4, a partir de uma aplicação móvel instalada num Smartphone Android.**

Taxa de adesão Taxa de mensalidade Custos fixos

0 CVE

Requisitos para Adesão

- Smartphone Android;
- Estar associado ao Serviço Televinti4.

Vantagens:

- Introdução de novas formas de pagamentos;
- Aumento do leque de ofertas;
- Pagamentos a qualquer hora e em qualquer lugar;
- Recibo enviado através de um SMS;
- Segurança garantida pela rede vinti4;
- Não tem custo de adesão ou mensalidade;
- Satisfação dos clientes.

Operações disponíveis:

- Compra com QR Code;
- Aceitação de cartões contactless;
- Consulta de Totais e de Movimentos;
- Outras que vierem a ser disponibilizadas;
- No final, pode enviar o recibo de pagamento por e-mail ao seu cliente.

Como aderir

Solicite a adesão no portal do comerciante link

<https://comerciante.vinti4.cv/Servicos/POSTelevinti4>, no seu banco ou envie por e-mail gestao.negocio@sisp.cv.

Tarifário

Adesão grátis. Paga apenas uma percentagem por cada compra.

Veja o passo a passo para receber pagamentos com QR Code

1º PASSO

Acesso ao menu



2º PASSO

Escolher receber pagamento



3º PASSO

Inserir montante



4º PASSO

QR Code gerado



5º PASSO

Leitura de QR Code por parte de cliente Televint4



6º PASSO

Autenticação com telecódigo



7º PASSO

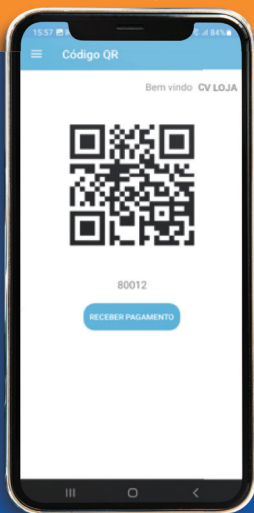
Confirmação de transação com sucesso. Comerciante recebe um SMS



Pagamentos com cartão contactless

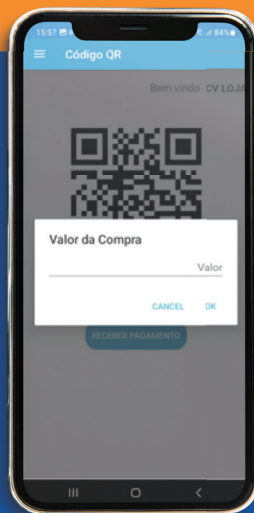
1º PASSO

Tela Inicial - Botão
"Receber Pagamento"



2º PASSO

Inserir Valor
da Compra



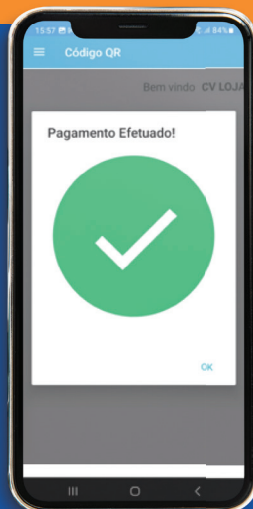
3º PASSO

Aproximar na parte
traseira do telemóvel,
o cartão contactless



4º PASSO

Conclusão



**Aprovação sujeita às regras do banco emissor do cartão contactless.*